



**Matériels
et
préparations**

- Bande de plastique rhodoïd de 4.5 cm de large ou une bande feuille guitare de 15 à 20 cm de large
- Un cornet
- Couteau d'office

Pour réaliser les boucles du ruban, 3 techniques sont utilisées: **prévoir 10 à 12 boucles pour 1 gros ruban**

- soit sur une bande de feuille guitare à l'aide d'un pochoir (photo 1)
- Soit en découpant des rectangles ou des ovales dans une bande de chocolat étalé sur feuille guitare (croquis 2)
- Soit en étalant une fine couche de chocolat sur une bande découpée dans un rouleau de rhodoïd (photo 3)


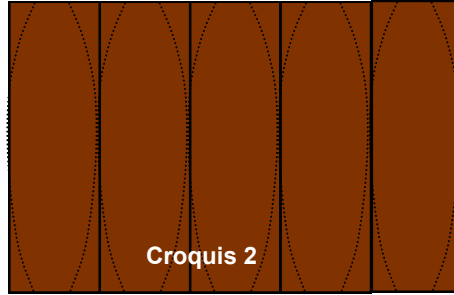



Photo 1




Croquis 2




Photo 3



Dès que le chocolat a légèrement figé, replier les extrémités pour les souder et former les boucles.



Lorsque le chocolat est cristallisé, décoller les boucles



A l'aide d'un cornet, coller les boucles du ruban en commençant par la base.